

INFO COVID : Pour nettoyer les surfaces, il conviendra d'utiliser des produits tels que les savons, les dégraissants, les détergents ou les détachants, outre leur activité de dégraissage des surfaces, ces produits vont dégrader les lipides de l'enveloppe du virus SRAS-CoV-2 et ainsi l'inactiver. Ces produits de nettoyage pourront donc être utilisés pour l'entretien quotidien des locaux. En cas de risque identifié, il faudra utiliser un produit de désinfection répondant à la norme virucide NF EN 14476 ou de l'eau de javel à 0,5% de chlore actif (2,6% + 4 litre d'eau froide). Se référer au guide de l'INRS ED 6347.






























































PLAN DE NETTOYAGE / CUISINE & LABO

Semaine du ... / ... / ... au ... / ... / ...

Les produits METRO présents sur ce plan de nettoyage sont identifiables sur leurs étiquettes grâce au pictogramme de l'univers : Cuisine & Labo.

Précautions avant utilisation : Éviter certains produits sur des surfaces fragiles : aluminium, surfaces chromées ou décorées, les fours mixtes et auto-nettoyants. Consulter les instructions indiquées sur l'étiquette du produit. Veiller à respecter les instructions de sécurité indiquées sur les étiquettes.

PLAN DE NETTOYAGE

SURFACES À NETTOYER	FRÉQUENCE	PRODUITS À UTILISER	DILUTION	MÉTHODE	SUIVI
 Four Appareils de cuisson	1 fois/jour	 7533	Prêt à l'emploi	 ÉLIMINER LES RÉSIDUS LAISSER REFROIDIR < 50°C  PULVÉRISER LAISSER AGIR 10 MN  BROSSER  RINCER	Lundi <input type="checkbox"/> Vendredi <input type="checkbox"/> Mardi <input type="checkbox"/> Samedi <input type="checkbox"/> Mercredi <input type="checkbox"/> Dimanche <input type="checkbox"/> Jeudi <input type="checkbox"/>
 Plaques Four Grill Hotte	Après chaque service	 232817	Prêt à l'emploi	 PULVÉRISER  LAISSER AGIR 5 MINUTES  BROSSER  RINCER ESSUYER	Lundi <input type="checkbox"/> Vendredi <input type="checkbox"/> Mardi <input type="checkbox"/> Samedi <input type="checkbox"/> Mercredi <input type="checkbox"/> Dimanche <input type="checkbox"/> Jeudi <input type="checkbox"/>
 Plan de travail Materiel Planche	Après chaque utilisation	 231789 238071	Prêt à l'emploi	 PULVÉRISER  LAISSER AGIR 1 MINUTE  ESSUYER  RINCER À L'EAU	Lundi <input type="checkbox"/> Vendredi <input type="checkbox"/> Mardi <input type="checkbox"/> Samedi <input type="checkbox"/> Mercredi <input type="checkbox"/> Dimanche <input type="checkbox"/> Jeudi <input type="checkbox"/>
 Parois Plan de travail Sols	Après chaque service	 236550	2% à température ambiante et jusqu'à 50°C	 ÉLIMINER LES DÉCHETS  PULVÉRISER LAISSER AGIR 15 MN  BROSSER  RINCER	Lundi <input type="checkbox"/> Vendredi <input type="checkbox"/> Mardi <input type="checkbox"/> Samedi <input type="checkbox"/> Mercredi <input type="checkbox"/> Dimanche <input type="checkbox"/> Jeudi <input type="checkbox"/>
 Inox au contact des aliments	Après chaque utilisation	 232814	Prêt à l'emploi	 PULVÉRISER  LAISSER AGIR 5 MINUTES  NETTOYER AVEC UNE LAVETTE  RINCER ESSUYER	Lundi <input type="checkbox"/> Vendredi <input type="checkbox"/> Mardi <input type="checkbox"/> Samedi <input type="checkbox"/> Mercredi <input type="checkbox"/> Dimanche <input type="checkbox"/> Jeudi <input type="checkbox"/>
 Vaisselle (machine)	Après chaque utilisation	 220030	1 à 4 g pour 1 L à 20°C	 INTRODUIRE LE PRODUIT DE 1 À 4 G/L  ÉLIMINER LES DÉCHETS ET METTRE LA VAISSELLE DANS LES PANIERS  PASSER EN MACHINE  LAISSER SÉCHER	Lundi <input type="checkbox"/> Vendredi <input type="checkbox"/> Mardi <input type="checkbox"/> Samedi <input type="checkbox"/> Mercredi <input type="checkbox"/> Dimanche <input type="checkbox"/> Jeudi <input type="checkbox"/>
		 220029	0,2 à 0,4g pour 1 L	 INTRODUIRE LE PRODUIT DE 0,2 À 0,4 G/L  ÉLIMINER LES DÉCHETS ET METTRE LA VAISSELLE DANS LES PANIERS  PASSER EN MACHINE  LAISSER SÉCHER	Lundi <input type="checkbox"/> Vendredi <input type="checkbox"/> Mardi <input type="checkbox"/> Samedi <input type="checkbox"/> Mercredi <input type="checkbox"/> Dimanche <input type="checkbox"/> Jeudi <input type="checkbox"/>
 Vaisselle (main)	Après chaque utilisation	 224484	2 g à 5 g pour 1 L d'eau (action détergente) 10 g pour 1 L d'eau (action désinfectante) de 35 à 40°C	 ÉLIMINER LES RÉSIDUS LAISSER TREMPER  FROTTER  RINCER  SÉCHER	Lundi <input type="checkbox"/> Vendredi <input type="checkbox"/> Mardi <input type="checkbox"/> Samedi <input type="checkbox"/> Mercredi <input type="checkbox"/> Dimanche <input type="checkbox"/> Jeudi <input type="checkbox"/>
 Lavage des mains	Plusieurs fois pendant le service	 1 L 232795 5 L 232802	Prêt à l'emploi	 SE MOUILLER LES MAINS  PRENDRE UNE DOSE  FROTTER  RINCER	Lundi <input type="checkbox"/> Vendredi <input type="checkbox"/> Mardi <input type="checkbox"/> Samedi <input type="checkbox"/> Mercredi <input type="checkbox"/> Dimanche <input type="checkbox"/> Jeudi <input type="checkbox"/>
 Surfaces au contact fréquent des mains*	Au minimum 2 fois/jour et/ou après chaque service	 238071 231789	Prêt à l'emploi	 PULVÉRISER  LAISSER AGIR 1 MINUTE  ESSUYER  RINCER À L'EAU	Lundi <input type="checkbox"/> Vendredi <input type="checkbox"/> Mardi <input type="checkbox"/> Samedi <input type="checkbox"/> Mercredi <input type="checkbox"/> Dimanche <input type="checkbox"/> Jeudi <input type="checkbox"/>

INFO COVID : Pour nettoyer les surfaces, il conviendra d'utiliser des produits tels que les savons, les dégraissants, les détergents ou les détachants, outre leur activité de dégraissage des surfaces, ces produits vont dégrader les lipides de l'enveloppe du virus SRAS-CoV-2 et ainsi l'inactiver. Ces produits de nettoyage pourront donc être utilisés pour l'entretien quotidien des locaux. En cas de risque identifié, il faudra utiliser un produit de désinfection répondant à la norme virucide NF EN 14476 ou de l'eau de javel à 0,5 % de chlore actif (2,6 % + 4 litre d'eau froide). Se référer au guide de l'INRS ED 6347.



PLAN DE NETTOYAGE

PLAN DE NETTOYAGE / **SALLE & BAR**

Semaine du ... / ... / ... au ... / ... / ...

Les produits METRO présents sur ce plan de nettoyage sont identifiables sur leurs étiquettes grâce au pictogramme de l'univers : Salle & Bar.

Précautions avant utilisation : Éviter certains produits sur des surfaces fragiles : aluminium, surfaces chromées ou décorées, les fours mixtes et auto-nettoyants. Consulter les instructions indiquées sur l'étiquette du produit. Veiller à respecter les instructions de sécurité indiquées sur les étiquettes.

SURFACES À NETTOYER	FRÉQUENCE	PRODUITS À UTILISER	DILUTION	MÉTHODE	SUIVI
Sols Mobilier Surfaces	Avant chaque service	96874	50 ml pour 8 L d'eau (action nettoyante) 80 ml pour 8 L d'eau (action désinfectante)	 APPLIQUER avec balai, serpillères, éponge ou en autolaveuse LAISSER AGIR 5 MINUTES RINCER pour les surfaces en contact avec les aliments LAISSER SÉCHER	Lundi <input type="checkbox"/> Vendredi <input type="checkbox"/> Mardi <input type="checkbox"/> Samedi <input type="checkbox"/> Mercredi <input type="checkbox"/> Dimanche <input type="checkbox"/> Jeudi <input type="checkbox"/>
Sols	Entretien régulier	21177	Diluer entre 6 et 12 % Pour les sols très encrassés diluer à 20 %	 APPLIQUER LAISSER AGIR 15 MINUTES RINCER À L'EAU	Lundi <input type="checkbox"/> Vendredi <input type="checkbox"/> Mardi <input type="checkbox"/> Samedi <input type="checkbox"/> Mercredi <input type="checkbox"/> Dimanche <input type="checkbox"/> Jeudi <input type="checkbox"/>
Vitrines alimentaires Présentoirs	Avant chaque service	232969	Prêt à l'emploi	 APPLIQUER ESSUYER AU CHIFFON OU À LA RACLETTE RINCER À L'EAU si en contact avec les denrées alimentaires	Lundi <input type="checkbox"/> Vendredi <input type="checkbox"/> Mardi <input type="checkbox"/> Samedi <input type="checkbox"/> Mercredi <input type="checkbox"/> Dimanche <input type="checkbox"/> Jeudi <input type="checkbox"/>
Vitres Surfaces vitrées	Avant chaque service	21898	Prêt à l'emploi	 PULVÉRISER RACLER LES VITRES ESSUYER	Lundi <input type="checkbox"/> Vendredi <input type="checkbox"/> Mardi <input type="checkbox"/> Samedi <input type="checkbox"/> Mercredi <input type="checkbox"/> Dimanche <input type="checkbox"/> Jeudi <input type="checkbox"/>
Linge, Nappage, Tenues de travail	Après chaque utilisation	294487	75 ml	 TRIER DOSER	Lundi <input type="checkbox"/> Vendredi <input type="checkbox"/> Mardi <input type="checkbox"/> Samedi <input type="checkbox"/> Mercredi <input type="checkbox"/> Dimanche <input type="checkbox"/> Jeudi <input type="checkbox"/>
		254733	5 à 10 ml par kg de linge sec	 INTRODUIRE LE LINGE DANS LA MACHINE METTRE LA LESSIVE AJOUTER L'ASSOUPLEISSANT dans le compartiment adoucissant DÉMARRER LA MACHINE	Lundi <input type="checkbox"/> Vendredi <input type="checkbox"/> Mardi <input type="checkbox"/> Samedi <input type="checkbox"/> Mercredi <input type="checkbox"/> Dimanche <input type="checkbox"/> Jeudi <input type="checkbox"/>
Verrerie, Tasses (machine)	Après chaque utilisation	7564	25 à 40 ml pour 20 L + 25 ml tous les 3 paniers	 INTRODUIRE LE PRODUIT DE 25 À 40 ML/L METTRE LA VERRERIE EN PANIER PASSER EN MACHINE LAISSER SÉCHER	Lundi <input type="checkbox"/> Vendredi <input type="checkbox"/> Mardi <input type="checkbox"/> Samedi <input type="checkbox"/> Mercredi <input type="checkbox"/> Dimanche <input type="checkbox"/> Jeudi <input type="checkbox"/>
Surfaces au contact fréquent des mains*	Au minimum 2 fois/jour Après chaque client	238071 231789	Prêt à l'emploi	 PULVÉRISER LAISSER AGIR 1 MINUTE ESSUYER	Lundi <input type="checkbox"/> Vendredi <input type="checkbox"/> Mardi <input type="checkbox"/> Samedi <input type="checkbox"/> Mercredi <input type="checkbox"/> Dimanche <input type="checkbox"/> Jeudi <input type="checkbox"/>

Les fiches de données de sécurité sont téléchargeables sur METRO.fr en bas de page dans la rubrique « Nos outils pratiques ».

*Ne pas oublier les poignées de portes, interrupteurs, rampes, dossiers de chaise, comptoir et TPE

INFO COVID : Pour nettoyer les surfaces, il conviendra d'utiliser des produits tels que les savons, les dégraissants, les détergents ou les détachants, outre leur activité de dégraissage des surfaces, ces produits vont dégrader les lipides de l'enveloppe du virus SRAS-CoV-2 et ainsi l'inactiver. Ces produits de nettoyage pourront donc être utilisés pour l'entretien quotidien des locaux. En cas de risque identifié, il faudra utiliser un produit de désinfection répondant à la norme virucide NF EN 14476 ou de l'eau de javel à 0,5% de chlore actif (2,6% + 4 litre d'eau froide). Se référer au guide de l'INRS ED 6347.



PLAN DE NETTOYAGE

PLAN DE NETTOYAGE / SANITAIRE & WC

Semaine du ... / ... / ... au ... / ... / ...

Les produits METRO présents sur ce plan de nettoyage sont identifiables sur leurs étiquettes grâce au pictogramme de l'univers : Sanitaire & WC.

Précautions avant utilisation : Éviter certains produits sur des surfaces fragiles : aluminium, surfaces chromées ou décorées, les fours mixtes et auto-nettoyants. Consulter les instructions indiquées sur l'étiquette du produit. Veiller à respecter les instructions de sécurité indiquées sur les étiquettes.

SURFACES À NETTOYER	FRÉQUENCE	PRODUITS À UTILISER	DILUTION	MÉTHODE	SUIVI
WC	Après chaque service	233673	Prêt à l'emploi		Lundi <input type="checkbox"/> Vendredi <input type="checkbox"/> Mardi <input type="checkbox"/> Samedi <input type="checkbox"/> Mercredi <input type="checkbox"/> Dimanche <input type="checkbox"/> Jeudi <input type="checkbox"/>
WC Canalisations	En cas de bouchage	221555	Prêt à l'emploi		Lundi <input type="checkbox"/> Vendredi <input type="checkbox"/> Mardi <input type="checkbox"/> Samedi <input type="checkbox"/> Mercredi <input type="checkbox"/> Dimanche <input type="checkbox"/> Jeudi <input type="checkbox"/>
Urinoirs	Après chaque utilisation	200682	Prêt à l'emploi		Lundi <input type="checkbox"/> Vendredi <input type="checkbox"/> Mardi <input type="checkbox"/> Samedi <input type="checkbox"/> Mercredi <input type="checkbox"/> Dimanche <input type="checkbox"/> Jeudi <input type="checkbox"/>
Sanitaires Lavabo Carrelages	Après chaque service	182755	Prêt à l'emploi		Lundi <input type="checkbox"/> Vendredi <input type="checkbox"/> Mardi <input type="checkbox"/> Samedi <input type="checkbox"/> Mercredi <input type="checkbox"/> Dimanche <input type="checkbox"/> Jeudi <input type="checkbox"/>
		232811	Prêt à l'emploi		Lundi <input type="checkbox"/> Vendredi <input type="checkbox"/> Mardi <input type="checkbox"/> Samedi <input type="checkbox"/> Mercredi <input type="checkbox"/> Dimanche <input type="checkbox"/> Jeudi <input type="checkbox"/>
Lavage des mains	Plusieurs fois pendant le service	235361	Prêt à l'emploi		Lundi <input type="checkbox"/> Vendredi <input type="checkbox"/> Mardi <input type="checkbox"/> Samedi <input type="checkbox"/> Mercredi <input type="checkbox"/> Dimanche <input type="checkbox"/> Jeudi <input type="checkbox"/>
Traitement de l'air	Plusieurs fois pendant le service	277738	Prêt à l'emploi		Lundi <input type="checkbox"/> Vendredi <input type="checkbox"/> Mardi <input type="checkbox"/> Samedi <input type="checkbox"/> Mercredi <input type="checkbox"/> Dimanche <input type="checkbox"/> Jeudi <input type="checkbox"/>
Surfaces au contact fréquent des mains*	Au minimum 3 fois/jour	232811	Prêt à l'emploi		Lundi <input type="checkbox"/> Vendredi <input type="checkbox"/> Mardi <input type="checkbox"/> Samedi <input type="checkbox"/> Mercredi <input type="checkbox"/> Dimanche <input type="checkbox"/> Jeudi <input type="checkbox"/>

Les fiches de données de sécurité sont téléchargeables sur METRO.fr en bas de page dans la rubrique « Nos outils pratiques ».

*Ne pas oublier les interrupteurs, robinets, boutons de chasse d'eau, poignées de porte